

Montatura per occhiali telescopici Keeler

ISTRUZIONI PER L'USO

SOMMARIO

1. INDICAZIONI PER L'USO	2
1.1 AVVERTENZE E PRECAUZIONI.....	2
1.2 CONTROINDICAZIONI.....	3
2. ISTRUZIONI DI PULIZIA E DISINFEZIONE	4
3. CONFIGURAZIONE E UTILIZZO DELLA MONTATURA PER OCCHIALI TELESCOPICI	4
4. SPECIFICHE TECNICHE	6
5. RICAMBI E ACCESSORI	6
6. GARANZIA	6
7. INFORMAZIONI DI IMBALLAGGIO E SMALTIMENTO	7

	Consultare le istruzioni per l'uso		Segnale generico di avvertenza
	Data di fabbricazione		Conformité Européene
	Nome e indirizzo del fabbricante		Limite di temperatura
	Paese di fabbricazione		Rappresentante autorizzato nella Comunità Europea
	Riciclo di Rifiuti di Apparecchiature Elettriche ed Elettroniche (RAEE)		Numero di catalogo
	Lato superiore		Codice lotto
	Mantenere asciutto		Limite di pressione atmosferica
	Fragile		Limite di umidità
	Non utilizzare se la confezione è danneggiata		Traduzione

La Montatura degli Occhiali telescopici Keeler è progettata e realizzata in conformità alla Direttiva 93/42/CEE, al Regolamento (UE) 2017/745 e ai Sistemi di gestione della qualità per dispositivi medici ISO 13485.

Classificazione: CE: Classe I

FDA: Classe II

Le informazioni contenute in questo manuale non possono essere riprodotte, per intero o parzialmente, senza preventiva approvazione scritta del fabbricante. Coerentemente alla politica di continuo sviluppo del prodotto, il fabbricante si riserva il diritto di apportare modifiche senza preavviso alle caratteristiche tecniche e alle altre informazioni contenute nel presente documento.

Queste IpU sono disponibili anche sui siti web di Keeler UK e Keeler USA.

Copyright © Keeler Limited 2021. Pubblicato nel Regno Unito 2021.

1. INDICAZIONI PER L'USO

Uso previsto/finalità dello strumento

Gli Occhiali telescopici Keeler sono destinati all'uso in vari set clinici, compresi, ma non solo, studi dentistici, cliniche oftalmologiche, sale operatorie, ospedali, studi veterinari, ambulatori privati e ambienti chirurgici, e vengono utilizzati da studenti formati e professionisti esperti.

1.1 AVVERTENZE E PRECAUZIONI

Ricordiamo all'utente che il funzionamento corretto e sicuro dei nostri strumenti è garantito solo se strumenti e relativi accessori sono forniti esclusivamente da Keeler Ltd.

Per il funzionamento in sicurezza della montatura per Occhiali telescopici osservare le seguenti precauzioni.



AVVERTENZE

- Ricordiamo all'utente che il funzionamento corretto e sicuro dei nostri strumenti è garantito solo se strumenti e relativi accessori sono forniti esclusivamente da Keeler Ltd.
- Prima dell'uso, verificare che il prodotto Keeler non abbia subito danni durante il trasporto/lo stoccaggio.
- Non utilizzare mai il prodotto se è visibilmente danneggiato. Inoltre, verificarne periodicamente integrità e modalità d'uso corretto.
- Le Leggi Federali degli Stati Uniti d'America limitano la vendita di questo dispositivo a medici e professionisti sanitari, o su loro prescrizione.
- Questo dispositivo deve essere usato soltanto da personale sanitario debitamente qualificato e autorizzato.
- Questo prodotto non deve essere immerso in liquidi.



ATTENZIONE

- Per evitare di compromettere la sicurezza e le prestazioni del dispositivo, utilizzare solo parti di ricambio e accessori originali approvati da Keeler.
- Il prodotto è stato progettato per funzionare in sicurezza a temperature ambiente compresa tra +10 °C e +35 °C.
- Tenere fuori dalla portata dei bambini.
- Per evitare la formazione di condensa, prima dell'uso lasciare equilibrare la temperatura dello strumento con quella ambiente.
- Utilizzare solo al chiuso (proteggere dall'umidità).
- All'interno non sono presenti parti riparabili dall'utente. Contattare il rappresentante autorizzato del servizio assistenza per ulteriori informazioni.
- La mancata esecuzione della manutenzione ordinaria raccomandata secondo le istruzioni di questa IpU può ridurre la durata di vita operativa del prodotto.
- A fine vita utile del prodotto, smaltirlo conformemente alle linee guida ambientali locali (RAEE).

1.2 CONTROINDICAZIONI

Non esistono restrizioni alla popolazione di pazienti che può essere sottoposta a esame con questo dispositivo, se non quelle indicate qui di seguito.

Occhiali telescopici e Montature Keeler limitano campo e profondità di visiva dell'utente, costringendolo a posture scomode di testa e collo per vedere bene.

2. ISTRUZIONI DI PULIZIA E DISINFEZIONE

Questo strumento deve essere pulito solo manualmente con procedure non a immersione, come descritto. Non sterilizzare in autoclave né immergere in liquidi di pulizia.


1. Pulire la superficie esterna con un panno assorbente pulito e che non lasci pelucchi dopo averlo inumidito con una soluzione di acqua deionizzata/detergente (2% in volume di detergente) o di acqua/alcool isopropilico (70% in volume di IPA). Evitare di passare il panno sulle superfici ottiche.
2. Fare in modo che la soluzione pulente in eccesso non penetri nello strumento. Fare attenzione a non impregnare eccessivamente il panno.
3. Asciugare accuratamente a mano le superfici del dispositivo servendosi di un panno pulito che non lasci pelucchi.
4. Smaltire in sicurezza i materiali utilizzati per la pulizia.

3. CONFIGURAZIONE E UTILIZZO DELLA MONTATURA PER OCCHIALI TELESCOPICI

1. Montare l'unità Occhiali telescopici sulla montatura servendosi del sistema di montaggio a spinotti, come mostrato.



2. Lo schermo protettivo si monta spingendolo in posizione come mostrato.



Schermo protettivo in posizione corretta

3. La Montatura delle lenti da vista viene montata, se è necessaria, come mostrato.



Schermo protettivo in posizione corretta

4. Per regolare il nasello, prima ruotare la camma di blocco nella posizione mostrata per rilasciare il Nasello. Fatto questo, il Nasello può essere spostato nella posizione richiesta.
5. Bloccare il Nasello in posizione ruotando la camma di blocco nella posizione mostrata.


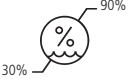






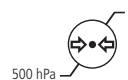


6. Per adattare saldamente la montatura al capo dell'utente, far scorrere il noddolino indicato in una posizione comoda



4. SPECIFICHE TECNICHE

Condizioni ambientali:

UTILIZZO		
		
Shock (senza imballaggio)	10 g, durata 6 ms	
CONDIZIONI DI CONSERVAZIONE		
		
CONDIZIONI DI TRASPORTO		
		
Vibrazione, sinusoidale	Da 10 Hz a 500 Hz: 0,5 g	
Shock	30 g, durata 6 ms	
Urto	10 g, durata 6 ms	

5. RICAMBI E ACCESSORI

Articolo	Numero parte
Archetto per Occhiali telescopici chirurgici	2199-P-7259
Cinghietta per la testa	2199-P-7523
Panno per lenti hi-tech in sacchetto	2199-P-7136

6. GARANZIA

Nessuna parte riparabile dall'utente - tutti gli interventi di manutenzione preventiva e di assistenza tecnica devono essere condotti esclusivamente da rappresentanti autorizzati da Keeler.

Il vostro prodotto Keeler è coperto da una garanzia di 3 anni, e verrà sostituito o riparato gratuitamente alle seguenti condizioni:

- In caso di guasto derivante da difetti di fabbricazione.
- Se strumento e accessori sono stati utilizzati conformemente alle presenti istruzioni.
- Previa esibizione di una prova di acquisto in caso di reclamo.

7. INFORMAZIONI DI IMBALLAGGIO E SMALTIMENTO

Smaltimento di vecchie apparecchiature elettriche ed elettroniche



Questo simbolo, riportato sul prodotto o sulla sua confezione e nelle istruzioni, indica che questo prodotto non deve essere trattato come rifiuto domestico.

Per diminuire l'impatto ambientale dei RAEE (rifiuti di apparecchiature elettriche ed elettroniche) e ridurre al minimo il volume di RAEE conferiti in discarica, incoraggiamo il riciclaggio e il riutilizzo di quest'apparecchiatura, una volta concluso il suo ciclo di vita utile.

Per maggiori informazioni sulla raccolta, il riutilizzo e il riciclaggio, contattate B2B Compliance allo 01691 676124 (+44 1691 676124). (solo Regno Unito).

Qualsiasi incidente grave verificatosi in relazione al dispositivo deve essere segnalato al fabbricante e all'autorità competente del pertinente Stato membro.

Contatto



Fabbricante

Keeler Limited
Clewer Hill Road



Windsor
Berkshire
SL4 4AA UK

Numero Verde 0800 521251

Tel. +44 (0) 1753 857177

Fax +44 (0) 1753 827145

Ufficio vendite USA

Keeler USA
3222 Phoenixville Pike
Building #50
Malvern, PA 19355 USA

Numero Verde 1 800 523 5620

Tel. 1 610 353 4350

Fax 1 610 353 7814

Sede in Cina

Halma China Group
名称: 沃迈(上海)机电有限公司
地址: 上海市闵行区金都路1165弄
123号23幢一号厂房三层B座
电话: 021-6151 9025

Sede in India

Keeler India
Halma India Pvt. Ltd.
Plot No. A0147, Road No. 24
Wagle Industrial Estate
Thane West – 400604,
Maharashtra
INDIA
Tel. +91 22 4124 8001



Visiometrics, S. L., Vinyals, 131
08221 Terrassa, Spain